



FOCUS VERRE ET DDM

REUNION SITOM 93 – PARIS

26 mai 2009

Tonnages de verre (source Verre Avenir)

	Population	Quantité collectée 08	Ratio/kg/hab	Quantité collectée 07	Ratio/kg/hab	Evolution 2008/2007
AULNAY-SOUS-BOIS	80 021	1 182,48	14,78	1 236,18	15,45	-4,54%
BAGNOLET	33 900	378,51	11,17	359,64	10,61	4,99%
BOBIGNY	44 079	254,03	5,76	246,78	5,60	2,85%
BONDY	46 826	567,78	12,13	589,18	12,58	-3,77%
CLICHY-SOUS-BOIS	28 800	133,66	4,64	132,16	4,59	1,12%
COUBRON	4 612	147,94	32,08	147,88	32,06	0,04%
DRANCY	62 263	414,00	6,65	405,06	6,51	2,16%
DUGNY	10 043	80,18	7,98	102,64	10,22	-28,01%
GAGNY	36 715	504,00	13,73	480,72	13,09	4,62%
LE BOURGET	12 110	142,04	11,73	147,20	12,16	-3,63%
LE PRE SAINT-GERVAIS	16 377	248,03	15,15	224,08	13,68	9,66%
LE RAINCY	12 961	402,52	31,06	397,00	30,63	1,37%
LES LILAS	22 500	316,04	14,05	332,42	14,77	-5,18%
LES PAVILLONS-SOUS-BOIS	21 385	261,59	12,23	272,56	12,75	-4,19%
LIVRY-GARGAN	37 415	512,74	13,70	522,53	13,97	-1,91%
MONTREUIL-SOUS-BOIS	100 600	1 274,99	12,67	1 174,48	11,67	7,88%
NEUILLY-PLAISANCE	18 236	555,26	30,45	565,18	30,99	-1,79%
NEUILLY-SUR-MARNE	32 875	416,59	12,67	345,95	10,52	16,96%
NOISY-LE-SEC	37 312	284,93	7,64	290,36	7,78	-1,91%
PANTIN	52 500	657,79	12,53	632,14	12,04	3,90%
PLAINE COMMUNE	333 985	2 563,08	7,67	2 487,86	7,45	2,93%
ROMAINVILLE	23 779	347,82	14,63	348,94	14,67	-0,32%
ROSNY-SOUS-BOIS	39 105	503,90	12,89	439,73	11,24	12,73%
SAINT-OUEN	40 015	429,20	10,73	398,40	9,96	7,18%
SEAPFA	161 666	2 102,67	13,01	2 159,44	13,36	-2,70%
VAUJOURS	6 035	170,68	28,28	183,86	30,47	-7,72%
VILLEMOMBLE	27 000	465,58	17,24	458,66	16,99	1,49%
TOTAL	1 343 115	15 318,03	11,40	15 081,03	11,23	1,55%

Les ratios de références 2008

- Ratio moyen verre SYCTOM :
20kg/an/hab
- Ratio moyen verre national :
31,54kg/an/hab
- Prix moyen de reprise du verre : 19€
- Prix traitement 2008 90€/t

Outils mis à disposition gratuitement par Verre Avenir

- **Exposition** (y compris formation de la personne qui accompagne les visiteurs)
(Aulnay-sous-Bois, Bagnolet, Bobigny, Dugny, Gagny, Le Pré Saint-Gervais, Plaine Commune, Neuilly-sur-Marne, Romainville, Rosny-sous-Bois, SEAPFA, Saint-Ouen)



Animation sur les marchés (Quizz, sacs, tee-shirts, ...)

(Aubervilliers, Dugny, Le Pré Saint-Gervais)



DECHETS TOXIQUES : un bilan

- Etude CG en 2003 sur la gestion des Déchets dangereux des Ménages en Seine Saint Denis

Motivations :

- Un gisement à risque pour la santé et l'environnement selon les ratios Ademe entre 2 700 et 11 000 t (ratio 2 à 8 kg/an/hab)
- Un service départemental d'assainissement en régie directe
- Des projets de méthanisation en Seine Saint Denis
- Dynamique de projet avec le SITOM 93 autour d'objectifs de prévention

Financeurs : CG 93; Ademe, Région, Sitom 93 et AESN

DECHETS TOXIQUES : un bilan

- Résultats de l'étude :
 - Très faible captage par les collectes par points d'apport volontaire et déchetteries : en 2003 : 250 t
 - Évaluation qualitative : globalement méconnaissance de la composition des DDM, sur les éléments connus proportion importante de déchets du bricolage (70% peintures, colles, solvants)
 - Evaluation économique : coûts de collectes élevés

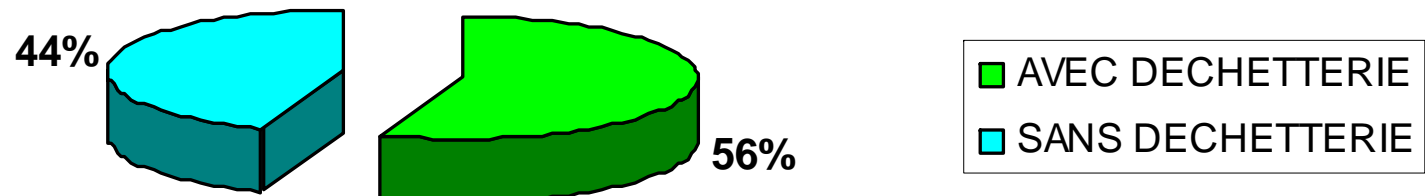
DECHETS TOXIQUES : état des lieux

- Manque d'équipements de points de collecte de proximité
- Manque d'information sur les systèmes existants
- Défaut de sensibilisation des collectivités sur cette thématique
- Défaut d'études scientifiques pour caractériser le risque lié à la mauvaise gestion des DDM dans l'assainissement ou en mélange dans les déchets

2009 modalités de collecte des DDM

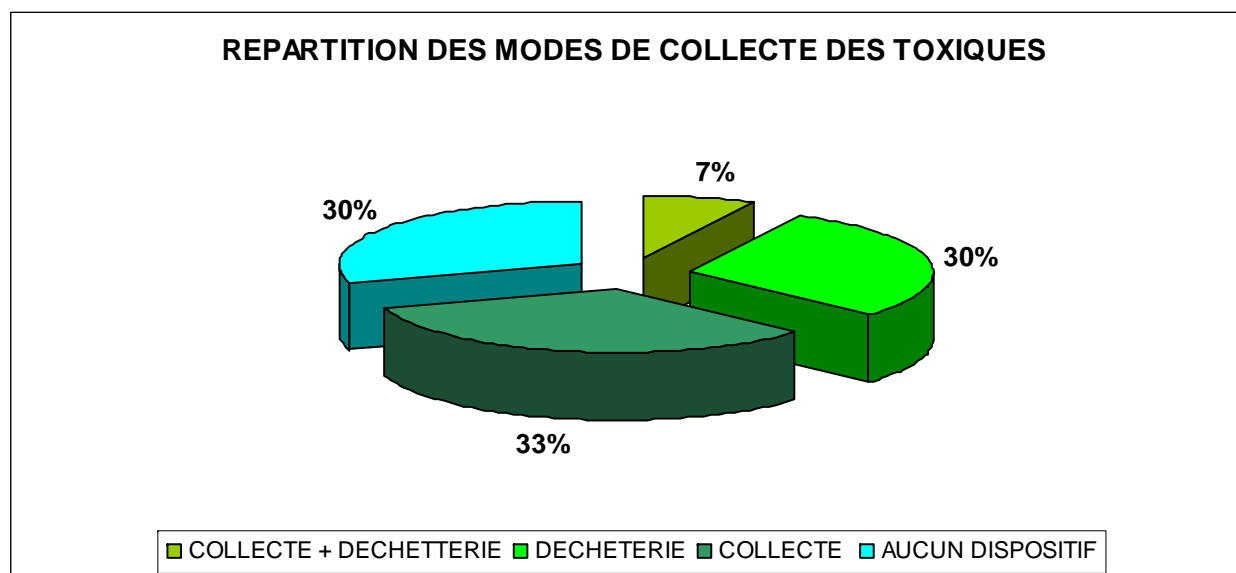
- **Informations disponibles** sur les sites internet des villes :
 - une ville n'a pas encore de site et
 - 3 villes de Seine Saint Denis n'apportent aucune information sur la gestion de ces déchets :
 - plutôt bonne couverture pour l'utilisateur en quête d'information
- **Par les déchetteries**
 - Paris : 4 déchetteries dont 2 à l'est **Chapelle et Les Lilas** accueillent les **DDM**
 - Territoire de Seine Saint Denis :

COUVERTURE PAR DECHETTERIE DES COLLECTIVITES DU SITOM 93





Collecte des toxiques en Seine Saint Denis :

- Par les collectes spécialisées type « planète »
 - Sur le territoire du SITOM 93
 - Sur 27 collectivités :
 - 9 disposent de collecte en point d'apports volontaire
 - 8 disposent de leur(s) déchetterie(s)
 - 2 cumulent collecte et déchetterie
 - 8 n'ont pas de dispositifs ni déchetterie, la moitié renvoi sur les déchetteries du SYCTOM







Déchèteries

-  En activité (locales + SYCTOM)
-  Déchèteries mobiles

Équipements programmés ou gérés par le Syctom

-  Villes qui accueilleront un des deux sites de méthanisation
-  Ville qui accueillera un centre de tri des emballages

L'actualité sur les DDM

- Mise à jour du PREDD
 - Nouvelles orientations à 2019
 - Favoriser un traitement de proximité
(autosuffisance des capacités de traitement en Ile de France)
 - Développer le transport alternatif
 - Développer la valorisation matière entre + 5 et + 19%
 - Favoriser la prévention : éco procédés, R&D, ...
 - Améliorer le captage pour les ménages et les professionnels

L'actualité sur les DDM

- **PREDMA**
 - Volet prévention réduction de 490 kg/an/hab en 2005 à 440 kg/an/hab en 2019
 - Taux de captage des déchets dangereux des ménages : **5% en 2005 objectif 50% en 2019**
 - Nombre de déchetteries : de 158 à 300
- Programmes de prévention de l'Ademe, qui découle des engagements du Grenelle
 - Aspect quantitatif de la prévention : contrat de performance soutenu à 1€/hab , objectif diminution de 7% des DMA
 - Aspect qualitatif de la prévention : réduction de la nocivité des déchets des ménages

Aide financière du SYCTOM : Soutien aux déchetteries

- Soutien financier **30% des dépenses HT de génie civil et d'équipements** pour la réalisation de déchetteries fixes
- Aide pour la réhabilitation d'une déchetterie existante ou à l'investissement pour l'adaptation, la modernisation de déchetterie fixe existante : D3E, déchets de soins médicaux fixée à **30% des dépenses HT d'investissement** (hors frais d'études, de maîtrise d'œuvre et de maîtrise foncière)
- Subvention de **30% du montant HT de l'acquisition foncière**, plafonnée à 30€/m² (hors frais de géomètre, notaire, frais annexes...)

Aide financière du SYCTOM : 2009

- Soutien aux actions de sensibilisation à la prévention des déchets
 - **Objectifs**
Mieux sensibiliser les administrés sur la thématique de la réduction de la production des déchets, tant quantitativement que qualitativement (réduction de la toxicité).
 - **Descriptif**
L'aide du SYCTOM sera d'un montant maximum de **20% des dépenses réalisées**, avec un **plafond de 10 000€ par an et par commune**. Les communes ou les intercommunalités devront être le relais entre les demandeurs et le SYCTOM en transmettant notamment les projets au SYCTOM.

Contact :

Direction de l'exploitation et de la prévention

Sophie HUNEAU 01 40 13 15 98

huneau@syctom-paris.fr

les aides du SITOM 93

- vous accompagner dans :
 - la démarche de prévention
 - l'amélioration de la collecte sélective (avec le soutien d'EE et des filières comme Verre Avenir)
 - Contacts :
M. Laurent Desnoyers 01 48 29 09 81
desnoyers@sitom93.fr
M. Jocelyn Perrot chargé de Mission Prévention, 06 43 39 44 28
perrot@sitom93.fr
- Remerciement au CG 93 pour nous accompagner dans la démarche, qui nous a accueilli aujourd'hui pour nos échanges

Les orientations

- Une meilleure mise à disposition de l'information pour les usagers
- Un dispositif renouvelé mais qui malgré tout reste insuffisant au regard du captage : à développer
- Une actualité réglementaire PREDD, PREDMA, et programme de Prévention issus du Grenelle

=> De nouvelles modalités de collecte à imaginer, à mettre en œuvre afin de capter le mieux possible les flux de toxiques



**Le SYCTOM vous remercie
de votre attention**

**Retrouvez informations
sur le site internet :**

www.syctom-paris.fr

dans l'Espace collectivités