



## Réduction des quantités de déchets

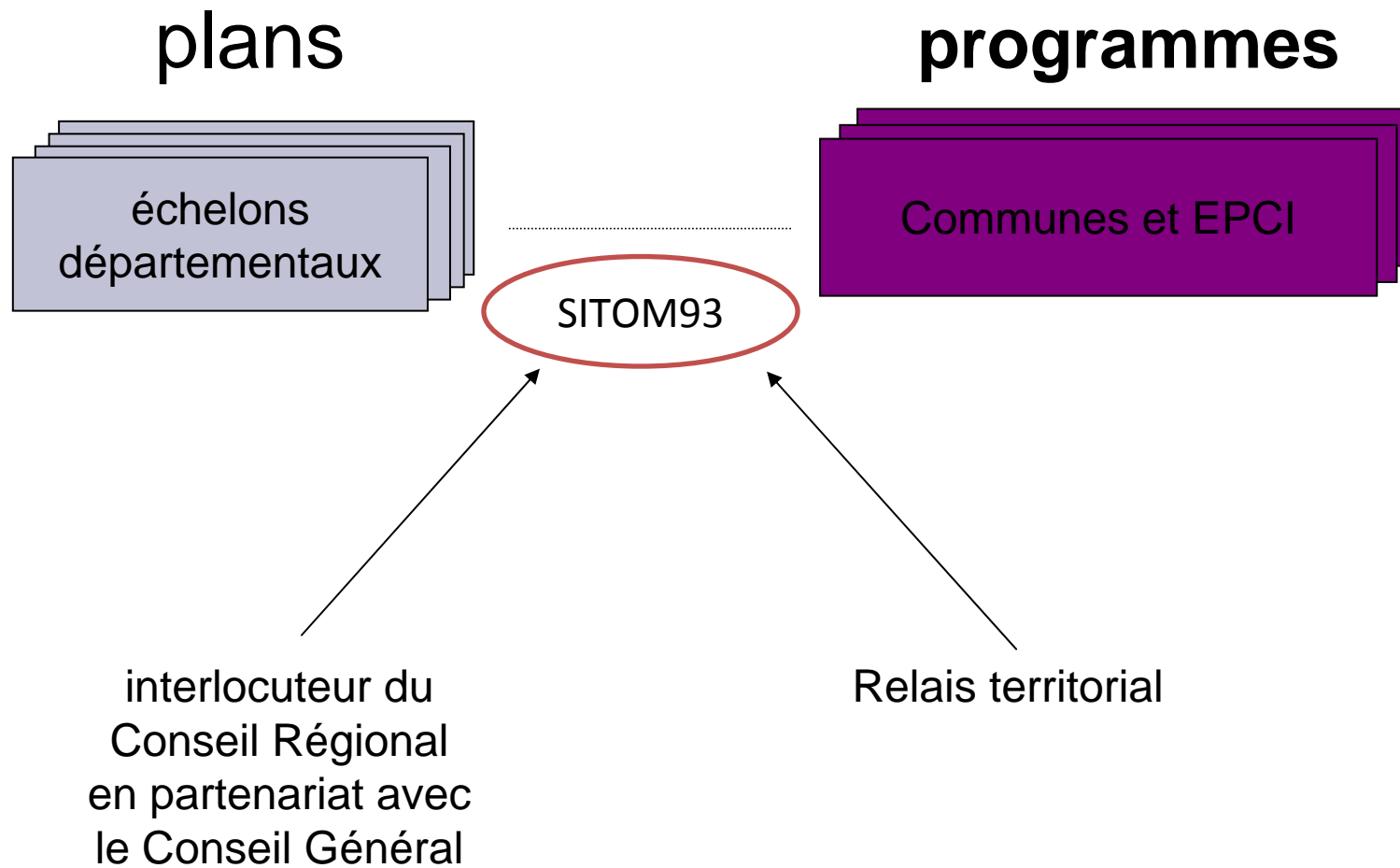
### Accompagnement du SITOM93

COFIL Prévention SYCTOM  
15 avril 2010

## Le SITOM93 et la prévention

- 1998 : Groupe de travail élus « réduction à la source »
- 2004 :
  - Campagne Eau du robinet
  - Groupe de travail technique mise en place de la redevance spéciale
- 2005:
  - Participation à l'étude déchets dangereux du Conseil général 93
  - Sacs de caisse
  - Stop-pub
  - Campagne Imprim'vert (partenariat Chambre de commerce et Chambre des métiers)
- 2006:
  - Compostage domestique
  - Etude d'un réseau de recycleries-ressourceries

# Le SITOM93 et la prévention

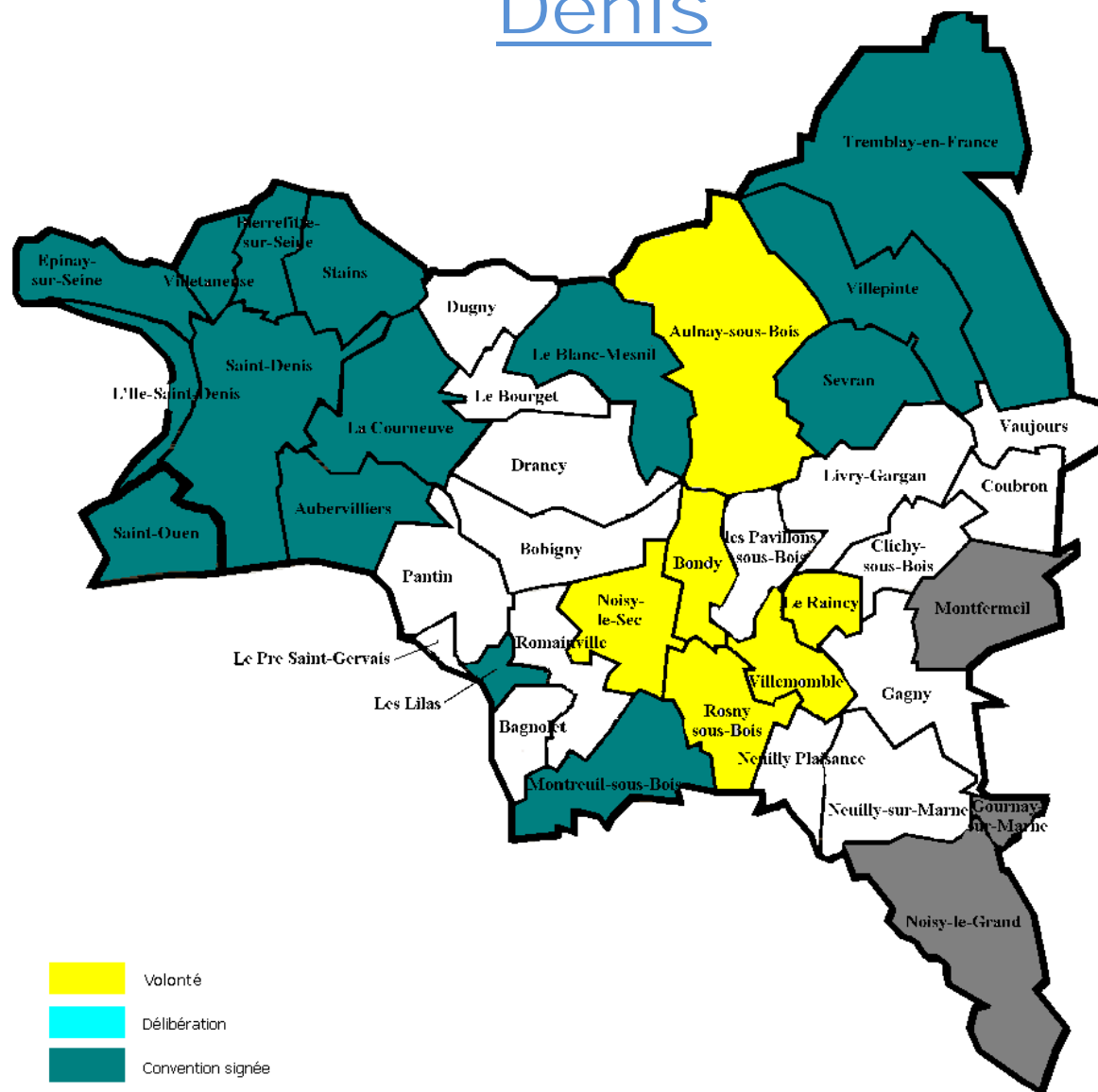


# Un chargé de mission prévention

*(En partenariat avec l'ADEME, le Conseil général, le SYCTOM et le Conseil régional)*

- ✓ Accompagnement des programmes locaux
- ✓ Animation départementale
  - Sollicitation des partenaires départementaux
  - Incitation aux actions pour la Semaine de Réduction des Déchets
- ✓ Suivi des actions du territoire
  - Recensement
  - Accompagnement
- ✓ Développement de l'exemplarité

# Les programmes locaux en Seine-Saint-Denis



## Les programmes locaux en Seine-Saint-Denis

<b>Collectivités 2009</b>		<b>Collectivités 2010</b>	
Les Lilas	22 221	Aulnay	82 130
Montreuil	102 369	Bondy	53 663
Saint-Ouen	43 302	Le Raincy	14 461
Plaine Commune	344 072	Noisy-le-Sec	38 850
SEAPFA	174 229	Rosny	41 424
		Villemombe	28 618
<b>Total</b>	<b>686 193</b>	<b>Total</b>	<b>259 146</b>

Conventions signés : 48 % de la population

Potentiel 2010 : 67 %

# Principes de l'accompagnement

Pour chaque collectivité :

- Accompagnement individuel
- Travail d'anticipation des difficultés
- Diffusion d'informations et de documents
- « Benchmarking prévention » (parangonnage)

Pour l'ensemble :

- Etudes d'intérêts partagés (caractérisations, déchets dangereux...)
- Sensibilisation des relais départementaux
- Exemplarité
- Organisation de groupes de travail thématiques

# Le projet : Année 0

- Sensibilisation des élus & des techniciens

- Présentation des enjeux :
  - Les bénéfices de la prévention
  - Les expériences sur le territoire
  - L'organisation interne
  - Les coûts et les recettes potentiels

**SPECIAL "PREVENTION"** n° 24 - Avril 2010

*La Lettre*

SITEM93

**La Seine-Saint-Denis s'engage pour la prévention**

Les objectifs de la prévention :

- Réduire de 7 % en 5 ans, les tonnages des déchets ménagers (Ordures ménagères résiduelles et collectes sélectives).
- Développer l'exemplarité des collectivités territoriales,
- Agir sur les coûts de la gestion des déchets.

En 2009 : les dossiers de 5 collectivités ont été validés par la commission régionale des aides de l'ADEME. Il s'agit de :  
LES LILAS, MONTREUIL, PLAINE-COMMUNE (Aubervilliers, Enjay, La Courneuve, L'Île-Saint-Denis, Pierrefitte, Saint-Denis, Stains, Villetaneuse), SEAPFA (Le Blanc-Mesnil, Sevran, Villepinte, Tremblay-en-France), SAINT-OUEN

En 2010 : 6 nouvelles collectivités se sont portées candidates. Il s'agit de :  
AULNAY-SOUS-BOIS, BONDY, LE RAINCY, NOISY-LE-SEC, ROSNY-SOUS-BOIS, VILLEMOMBLE

Des 2011, ce sont 900 000 habitants du département qui seront concernés par les programmes locaux de prévention

**Sommaire**

Questions à Karina Keltner, Vice-présidente du Sitem93 .....page 2  
Objectif prévention.....page 3  
Quelles actions mener ?.....page 4  
La prévention au Sitem93 avant le Grenelle .....page 5  
Comment travailler la prévention ? .....page 6  
L'avis du Sitem93.....page 7

**EDITORIAL**

**Moins de déchets ? Chiche !**

Où, il faut produire moins de déchets, des déchets moins nocifs, et il faut les traiter mieux. Mais ne sommes pas des « aspirateurs » à déchets contents de voir grimper notre chiffre d'affaires. Nous sommes un service public qui doit être rendu au meilleur coût dans le meilleur respect de l'environnement. Moins de déchets : c'est plus de pouvoir d'achat et moins de nuisances. Voilà déjà plusieurs années que la prévention est une préoccupation des élus du Sitem93. Plusieurs actions ont d'ailleurs été engagées avant le Grenelle. De son côté, le Sycotem a mis en œuvre un plan de prévention 2004-2009 qui a produit des résultats. Il a l'intention d'aller beaucoup plus loin avec le nouveau plan en cours d'élaboration.

Le Grenelle de l'environnement a fait de la production des déchets une priorité. Une priorité très consensuelle d'ailleurs. En effet, les quantités de déchets ne peuvent croître indéfiniment. C'est bien depuis la conception des produits, jusqu'à leur élimination dans des conditions environnementales et de santé publique optimales, le recyclage et le réemploi, que se travaille l'ensemble de la chaîne de la prévention. In fine, s'est bien l'implication des habitants qui permettra de réduire de 7 % la production des déchets des ménages et des acteurs économiques en 2014.

Dès le Grenelle terminé, le Sitem93 s'est immédiatement saisi des nouveaux dispositifs de prévention. Notre partenariat avec l'Ademe et le Conseil général, a permis de créer un poste de chargé de mission pour accompagner les collectivités adhérentes qui souhaitent mettre en place un programme local de prévention. Ce travail est bien engagé, puisque la majorité de nos collectivités est partie prenante du processus.

Ce numéro spécial de « La Lettre du Sitem93 » est entièrement consacré à la nouvelle politique de prévention. Elle traduit la volonté politique de l'ensemble des élus du Sitem93 de faire de la prévention, un axe fort et identifiable de leur action.

La généralisation des programmes dans les collectivités nécessite un travail étalé d'après une question sensible pour notre vie quotidienne, et une nouvelle gestion des déchets, plus en phase avec les enjeux actuels.

Alain Rouault  
Président du Sitem93  
Vice-président du Sycotem

- Soutien à l'élaboration des dossiers de candidature

## Le programme : Année 1

- Soutiens aux porteurs de projet :
  - Phase de diagnostic
  - Mise en place du comité de pilotage
  - Communication
  - Externalisation
  - Rédaction du programme
  - Définition des objectifs et des indicateurs

# Le programme : Année 1 zoom sur le diagnostic

Données objectives socio-économiques

Données objectives déchets

Acteurs Relais potentiels locaux

Bilan des actions réalisées

Recensement 2006 – ch								
2009	Code INSEE	Population en 2006	Familles en 2006	dont Fam Monoparentales		Fam 0 enfant moins 25 ans		
<i>Chiffres 2006</i>				%fam		% fam		
	Aubervilliers	93001	73 506	17 902	3 963	22,14%	6 253	34,93%
	Aulnay-sous-Bois	93005	81 600	20 826	3 836	18,42%	7 217	34,65%
	Bagnolet	93006	34 069	8 562	1 747	20,41%	3 144	36,72%
	Le Blanc-Mesnil	93007	51 109	13 486	2 616	19,40%	4 816	35,71%
	Bobigny	93008	47 806	11 436	2 792	24,42%	3 501	30,62%
	Bondy	93010	53 311	13 543	2 764	20,41%	4 609	34,03%
	Le Bourget	93013	12 720	3 192	608	19,04%	1 274	39,93%
	Clichy-sous-Bois	93014	29 412	6 966	1 258	18,06%	1 801	25,86%
	Coubron	93015	4 651	1 372	153	11,12%	585	42,61%
	La Courneuve	93027	37 034	8 764	1 966	22,44%	2 738	31,24%
	Drancy	93029	66 063	17 258	3 123	18,09%	6 747	39,09%
	Dugny	93030	10 603	2 613	551	21,09%	835	31,96%
	Épinay-sur-Seine	93031	51 598	12 804	2 739	21,39%	4 417	34,50%
	Gagny	93032	37 729	10 378	1 643	15,84%	4 280	41,24%
	Gournay-sur-Marne	93033	6 163	1 816	225	12,42%	827	45,54%
	L'île-Saint-Denis	93039	7 212	1 840	536	29,13%	584	31,74%
	Les Lilas	93045	22 071	5 777	1 105	19,13%	2 458	42,55%
	Livry-Gargan	93046	41 556	11 388	1 682	14,77%	4 928	43,27%


# Le programme : Année 1 zoom sur le diagnostic

Données objectives  
socio-économiques

Données  
objectives déchets

Acteurs  
Relais potentiels  
locaux

Bilan  
des actions  
réalisées



# Le programme : Année 1 zoom sur le diagnostic

Données objectives  
socio-économiques

Données objectives  
déchets

Acteurs  
Relais potentiels  
locaux

Bilan  
des actions  
réalisées

<b>ENTREPRISES</b>	CCIP 93	2	
	CMA 93	2	
	Agence du développement économique CG93	3	
	Comité d'Expansion économique de Seine-Saint-Denis	3	
<b>CONSO</b>	CLCV 93	1	Union départementale de l'association de consommateur
	UFC Que choisir ?	2 ou 3	UFC - QUE CHOISIR de Seine St Denis Ouest UFC - QUE CHOISIR de Seine Saint Denis Sud
	ACTION CONSOMMATION	3	Promotion de la consommation responsable
	INDECOSA CGT	2	
<b>JARDINS</b>	Jardiniers de France	1	
	ASSOCIATION DEPARTEMENTALE DU JARDINAGE ET DU FLEURISSEMENT	1	
	Fédération des jardins familiaux et collectifs	1	promouvoir un jardinage toujours plus respectueux de l'environnement, développer les parcelles pédagogiques en partenariat avec l'Education Nationale, rapprocher la vie associative des jardins de la vie des quartiers, intégrer davantage les jardins familiaux dans la gestion de l'espace

# Le programme : Année 1 zoom sur le diagnostic

Données objectives  
socio-économiques

Données objectives  
déchets

Acteurs  
Relais potentiels  
locaux

Bilan  
des actions  
réalisées

Distribution de composteurs :

Pantin	oui	120
Pierrefitte-sur-Seine	oui	
Romainville	#	#
Rosny-sous-Bois	#	#
Saint-Denis	#	#
Saint-Ouen	En projet	#
S.E.A.P.F.A.	oui	5800
Stains	En projet	#
Vaujours	#	#
Villemomble	oui	300
Villetaneuse	oui	
TOTAL	13	9682

## Les actions : Années 2 à 4

- Appui méthodologique
- Appui technique
- Centre de ressources :
  - Expérimentations
  - Résultats
  - Partenariats

## Conclusion

- Dispositif « à la carte » qui s'adapte aux moyens des collectivités
- Permet d'identifier les besoins des collectivités :
  - La maîtrise de l'argumentaire « prévention »
  - L'organisation interne (notamment pour les EPCI)
  - L'obtention des informations et des données
  - Le diagnostic interne pour l'exemplarité
- Deux groupes se dégagent :
  - Les collectivités qui externalisent tout ou partie du travail de l'année 1 (besoin de financement « en amont »)
  - Les collectivités qui travaillent en interne (besoin de financement pour les actions)

# Phasage du programme Ademe

