

# BILAN DE L'ACTIVITÉ 2008



**2,43**  
millions  
de tonnes  
de déchets traités  
par le SYCTOM

**467 kg**  
de déchets  
ménagers/habitant  
sur le périmètre  
du SYCTOM\*

**-2 %**  
Baisse  
des tonnages  
collectés entre  
2007 et 2008

**27 %**  
des déchets  
collectés font l'objet  
d'une valorisation  
matière\*

**54 %**  
des déchets  
collectés font l'objet  
d'une valorisation  
énergétique\*

**11 000**  
camions évités en  
2008 grâce  
au transport  
alternatif

**300 000**  
logements types  
chauffés et pourvus  
en eau chaude  
grâce aux unités  
d'incinération  
du SYCTOM



FRANÇOIS DAGNAUD  
Président du SYCTOM  
de l'Agglomération parisienne

Dans la foulée des élections municipales, l'année 2008 a été marquée par le renouvellement de notre Comité syndical. Le SYCTOM de l'Agglomération parisienne a débuté la nouvelle mandature sur des bases saines. Le pilotage rigoureux de ses finances lui permet de continuer malgré la crise à relever le défi de la gestion durable des déchets dans une vision prospective.

Inspirées par le principe de responsabilité à l'égard des générations futures, nos orientations stratégiques ont été validées

a posteriori par la directive européenne déchets de novembre 2008 et le Grenelle de l'environnement. Notre action trouve en outre écho dans l'élaboration du plan régional d'élimination des déchets qui devrait être approuvé fin 2009 et dans la mise en œuvre de Paris Métropole.

La transformation de l'unité de tri et de valorisation énergétique à Ivry Paris XIII, qui sera engagée à l'issue du débat public, constituera le chantier majeur de la décennie, d'une ampleur comparable au centre Isséane ouvert fin 2007. Avec la mise en service du centre de tri à Sevran, la construction du premier des centres de tri parisiens ou le lancement de 2 projets de méthanisation, ces projets témoignent des priorités du Syndicat : réduire les quantités de déchets, diversifier nos modes de valorisation, adapter nos capacités de traitement - encore déficitaires par rapport aux besoins - et développer les modes de transport alternatifs.

Notre gestion s'inscrit dans le temps long. Nos décisions actuelles trouvent leur fondement dans des choix solidaires, concertés il y a plusieurs années. Et elles engagent le SYCTOM pour l'avenir.

Le mouvement de baisse des tonnages de déchets traités, qui s'est accentué avec la récession amorcée en 2008, valide notre décision de réduire les capacités d'incinération de nos centres lors de leur renouvellement.

C'est à cette condition que nous pourrions tenir nos engagements en faveur du développement durable et remplir notre mission de service public. La réussite de nos projets continuera de reposer sur l'écoute de nos partenaires, sur notre capacité à faire partager nos choix, sur la qualité de nos projets, de leurs procédés industriels comme de leur intégration urbaine et architecturale, sur la solidarité entre nos territoires et sur le professionnalisme reconnu de nos équipes.

# SYNTHÈSE D'EXPLOITATION

## 2008<sup>(1)</sup>

Les chiffres  
entre parenthèses  
correspondent  
aux données 2007

Tonnage total de déchets  
ménagers sur le territoire  
du SYCTOM  
**2 606 604 tonnes**  
(2 652 210 tonnes)

Déchets traités  
par le SYCTOM  
**2 428 696 tonnes**  
(2 479 243 tonnes)

dont tonnages OM  
**2 039 875 tonnes**  
(2 072 229 tonnes)

Verre  
**112 421 tonnes**  
(106 128 tonnes)

Déchets communes  
non déversantes  
**65 487 tonnes**  
(66 839 tonnes)

Tri - recyclage  
des collectes sélectives  
**166 903 tonnes**  
(166 388 tonnes)

Tri des encombrants  
**192 436 tonnes**  
(202 559 tonnes)

Déchetteries du SYCTOM  
**29 482 tonnes**  
(38 067 tonnes)

UIOM apports directs  
**1 651 496 tonnes**  
(1 308 991 tonnes)  
inclus déclassements  
**3 647 tonnes**

Transfert Romainville \*  
Apports directs  
**300 748 tonnes**  
(363 089 t)  
inclus déclassements  
**8 622 tonnes**

Déversements en ISDND  
**87 632 tonnes**  
(71 778 t)

Ne transitant pas  
par le SYCTOM  
**110 467 tonnes**  
(103 226 t)  
Transitant par le SYCTOM  
**1 954 tonnes**  
(2 902 t)

Ne transitant pas  
par le SYCTOM

Centres SYCTOM  
**118 108 tonnes**  
(109 272 tonnes)

Centres privés  
**48 794 tonnes**  
(57 115 tonnes)

Centres SYCTOM  
**96 416 tonnes**  
(114 090 tonnes)

Centres privés  
**96 020 tonnes**  
(88 470 tonnes)

Déchetteries du SYCTOM  
**29 286 tonnes**  
(38 067 tonnes)

UIOM SYCTOM  
**1 527 006 tonnes**  
(1 172 392 tonnes)

UIOM Privées  
**55 684 tonnes**  
(84 508 tonnes)

ISDND  
**68 806 tonnes**  
(52 091 tonnes)

UIOM SYCTOM  
**99 005 tonnes**  
(7 630 tonnes)

UIOM Privées  
**16 088 tonnes**  
(1 917 tonnes)

ISDND  
**180 942 tonnes**  
(348 854 tonnes)

Apports directs  
**87 328 tonnes**  
(71 569 tonnes)  
déclassements  
**304 tonnes**  
(209 tonnes)

Moyens humains  
au 31/12/2008 :

- SYCTOM : 115 agents
- Exploitants privés  
des unités de traitement du  
SYCTOM : 766 personnels

(1) Ces chiffres ont été arrêtés le 28 avril 2009. Compte tenu des délais, certaines valeurs ont dû être publiées sans une validation formelle de l'ensemble des partenaires du SYCTOM.



**Recyclage** 117 008 tonnes  
(118 634 tonnes)

**Refus incinéré** 32 861 tonnes  
(24 895 tonnes)

**Refus mis en CET** 17 033 tonnes  
(22 858 tonnes)

**Valorisation** 86 895 tonnes  
(75 174 tonnes)

**Refus mis en CET** 105 542 tonnes  
(127 385 tonnes)

**Valorisation** 15 282 tonnes  
(20 071 tonnes)

**Refus incinéré** 828 tonnes  
(707 tonnes)

**Refus mis en CET** 13 371 tonnes  
(17 290 tonnes)

**Mâchefers évacués** 328 662 tonnes  
(278 579 tonnes)

**Ferreux vendus** 36 079 tonnes  
(33 126 tonnes)

**Non-ferreux vendus** 2 321 tonnes  
(2 039 tonnes)

**REFIOM** 41 691 tonnes  
(33 506 tonnes)

**Electricité vendue** 103 615 Mwh  
(129 611 Mwh)

**Vapeur autre** 3 386 Mwh  
(33 036 Mwh)

**Vapeur vendue (CPCU)** 2 541 579 Mwh  
(2 147 651 Mwh)

**Recyclage** 112 378 tonnes  
(105 982 tonnes)

**Total valorisation matière**  
**698 625 tonnes**  
soit **27 %** des déchets  
(633 184 tonnes)

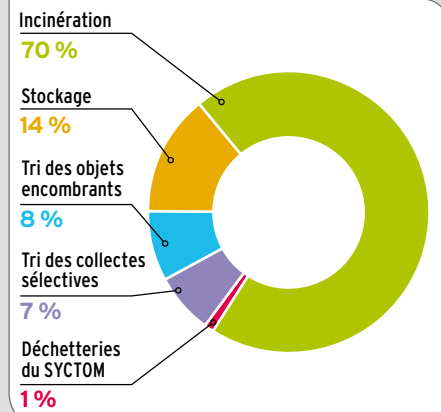
dont mâchefers,  
ferreux et non-ferreux  
**367 062 tonnes**  
(313 744 tonnes)

**Total valorisation énergétique**  
Ordures ménagères  
+ déclassement + refus de tri  
**1 731 472 tonnes**  
soit **54 %\*** des déchets  
(1 426 694 tonnes)

**Total stockage SYCTOM en ISDND**  
Ordures ménagères  
+ déclassement  
**337 380 tonnes**  
soit **17 %** des déchets  
(662 181 tonnes)

Ordures ménagères  
+ déclassement + refus de tri  
**473 631 tonnes**  
soit **19 %** des déchets  
(830 237 tonnes)

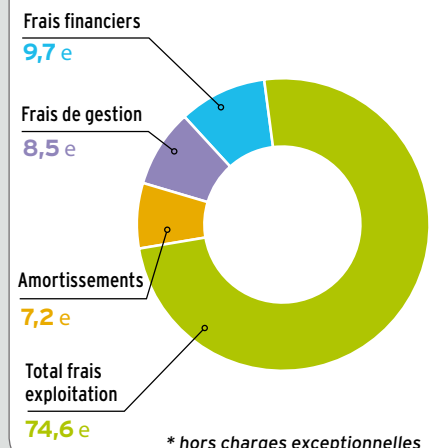
**Répartition des tonnages par modes de traitement**



**Coût du traitement à la tonne**

Collecte sélective	201,39 e
Objets encombrants	102,81 e
Incineration avec valorisation énergétique	68,92 e
Stockage	91,46 e

**Utilisation de la redevance pour 100 euros\***

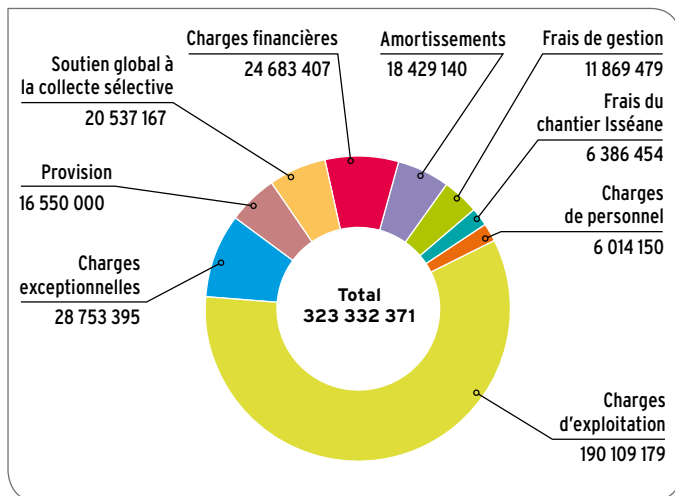


\* Les mâchefers, ferreux et non-ferreux font l'objet d'une valorisation matière. Pour éviter un double compte, ce pourcentage a été calculé en retirant ces matériaux du tonnage total de la valorisation énergétique.

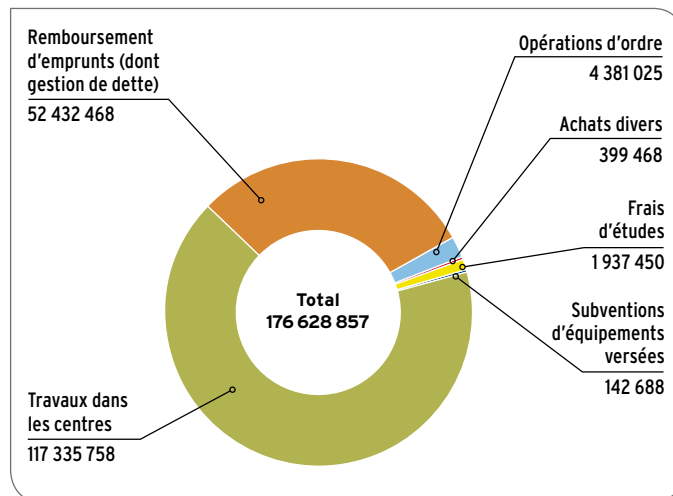


# BUDGET 2008 DU SYCTOM : 499,96 ME

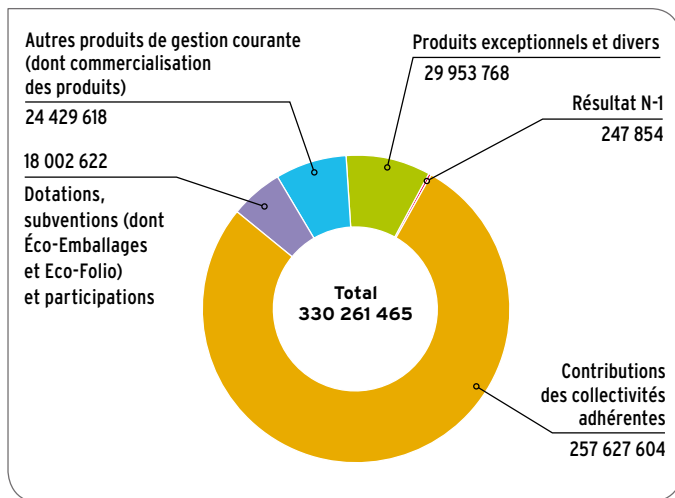
Dépenses de fonctionnement en ETT



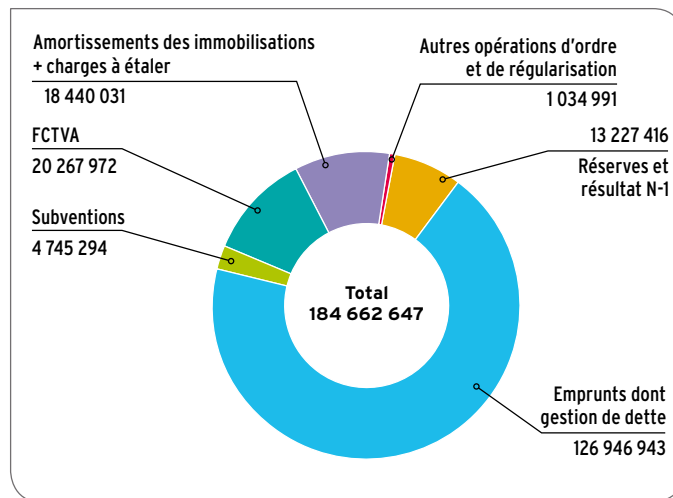
Dépenses d'investissement en ETT



Recettes de fonctionnement en ETT



Recettes d'investissement en ETT



**5,5**  
millions  
d'habitants

**84**  
communes

**5**  
départements  
d'Île-de-France

Le SYCTOM de l'Agglomération parisienne est moteur pour la protection de l'environnement. Chargé de traiter et valoriser les déchets ménagers de la moitié des Franciliens, soit près de 10% de la population nationale, il contribue par ses engagements et son activité à promouvoir le développement durable sur son territoire.

### Une mission de service public

Le SYCTOM de l'Agglomération parisienne est un établissement public qui regroupe 84 communes réparties dans 5 départements : Paris, Hauts-de-Seine, Seine-Saint-Denis, Val-de-Marne et Yvelines. Il traite et valorise les déchets de 5,5 millions d'habitants, soit la moitié des Franciliens et près de 10% de la population française.

Dans une optique de gestion durable des déchets, le SYCTOM a pour stratégie de :

- contribuer à réduire la production de déchets,
- diversifier ses modes de valorisation et augmenter

ses capacités de traitement, au profit du recyclage matière et organique,

- limiter le recours au stockage,
- maîtriser les impacts sanitaires et environnementaux de son activité, en particulier les émissions de gaz à effet de serre,
- agir dans la transparence et la concertation.

### Les installations du Syctom

En 2008, le SYCTOM comptait 14 unités de traitement des déchets réparties dans 8 communes.

Il a également mobilisé 17 installations privées.

En construction : 1 centre de tri des collectes sélectives à Paris dans le XV<sup>e</sup> arrondissement, 1 unité de méthanisation à Romainville et 1 plateforme fluviale à Bobigny.

En projet : 1 centre de méthanisation au Blanc-Mesnil/Aulnay-sous-Bois, 2 centres de tri des collectes sélectives à Paris XII et Paris XVII et 1 centre de pré-tri et de transfert fluvial des objets encombrants à Paris XIII.